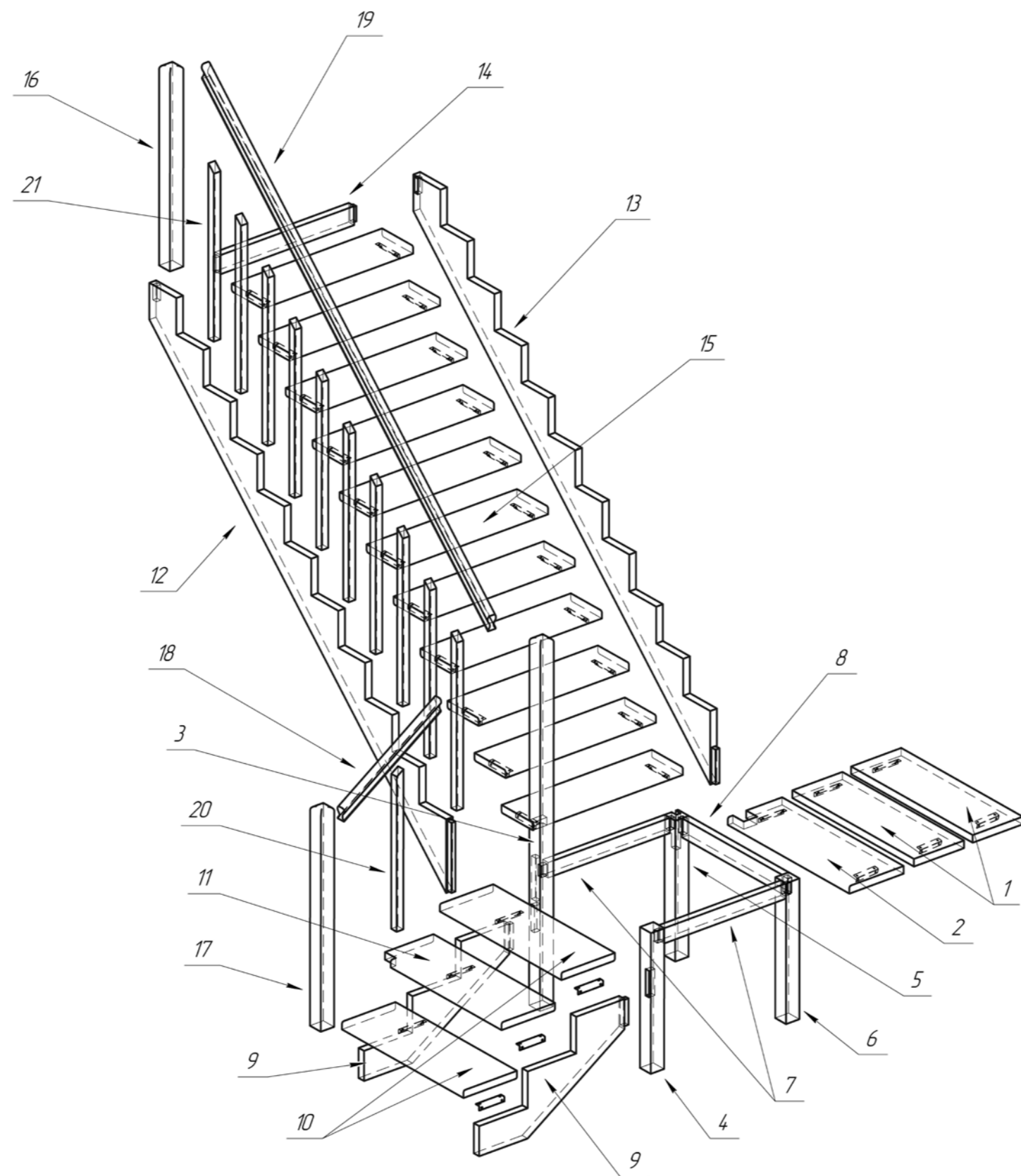
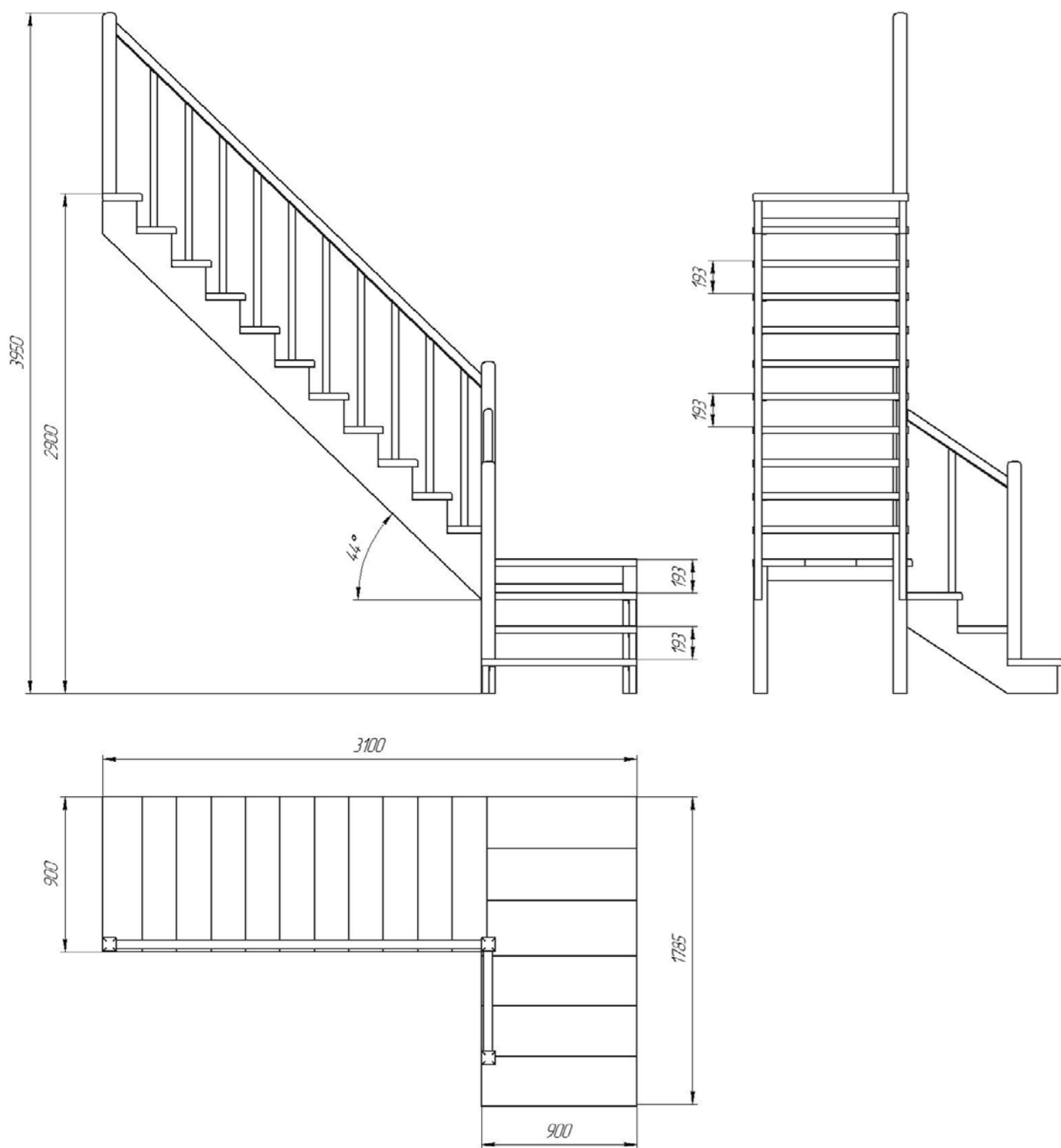


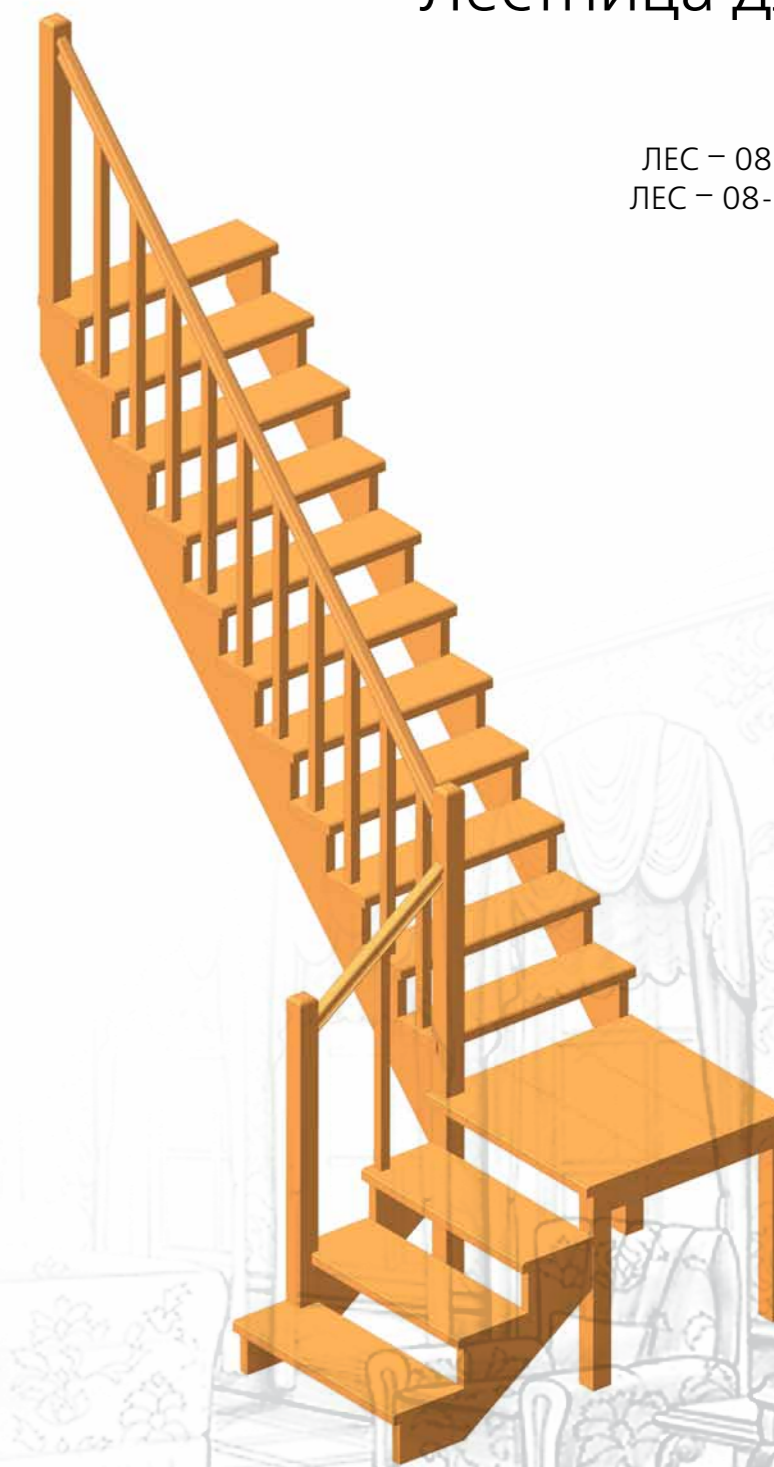
Рисунок 2.
Лестница внутриквартирная правозаходная ЛЕС-08П.



Лестница для дома ЛЕС-08

ЛЕС – 08-Л левозаходная
ЛЕС – 08-П правозаходная

Паспорт изделия



1. ОБЩИЕ УКАЗАНИЯ.

1.1. Лестница Лес-08 (далее по тексту – «лестница») предназначена для эксплуатации в двухуровневых квартирах и коттеджах. Допускается хранение разобранной лестницы в таре в сухом отапливаемом помещении.

2. ТЕХНИЧЕСКИЕ ХАРАКТЕРИСТИКИ.

- 2.1. Модификации лестницы – лево и правозаходная
 - 2.2. Высота подъема (от уровня пола нижнего этажа до уровня пола верхнего этажа) – 2900 мм.
 - 2.3. Угол подъема по краю ступени (относительно пола) – 44°.
 - 2.4. Число шагов подъема – 15.
 - 2.5. Ширина марша – 820 мм.
 - 2.6. Высота шага ступеней – 193 мм.
 - 2.7. Толщина ступеней – 40 мм.
 - 2.8. Максимально допустимая статическая нагрузка на одну ступень – 160 кг.
 - 2.9. Габариты лестницы в плане – 3100 x 1785 мм.
 - 2.10. Минимальные размеры требуемого прямоугольного отверстия в перекрытии верхнего этажа – 1800 x 900 мм
 - 2.11. Вес с упаковкой – 160 кг.
 - 2.12. Материал – древесина хвойных пород 8% влажности.
- Лестница поставляется в разобранном виде, упакованной в один ящик. Собирается лестница по указаниям настоящего паспорта на объекте монтажа.

3. КОМПЛЕКТНОСТЬ ПОСТАВКИ. Таблица 1.

1. Площадка 900x300	2 шт.	13. Струна верхняя 3206x270	1 шт.
2. Площадка 900x300	1 шт.	14. Стяжка 800x100	1 шт.
3. Столб 80x80x1927	1 шт.	15. Ступень верхняя 900x230	11 шт.
4. Столб 80x80x737	1 шт.	16. Столб 80x80x1050	1 шт.
5. Столб 80x80x737	1 шт.	17. Столб 80x80x1150	1 шт.
6. Столб 80x80x737	1 шт.	18. Поручень 736-34	1 шт.
7. Обвязка 790x80	2 шт.	19. Поручень 3000-44	1 шт.
8. Обвязка 800x100	1 шт.	20. Балясина 838-34	1 шт.
9. Струна нижняя 1045x300	2 шт.	21. Балясина 918-44	10 шт.
10. Ступень нижняя 900x320	2 шт.	22. Уголок мет. 25x25x150	34 шт.
11. Ступень нижняя 900x320	1 шт.	23. Шуруп (саморез) 3,5x35	146 шт.
12. Струна верхняя 3206x270	1 шт.	24. Шуруп (саморез) 3,5x70	60 шт.

4. ГАРАНТИЙНЫЕ ОБЯЗАТЕЛЬСТВА.

Гарантийный срок эксплуатации - 1 год, при условии соблюдения правил монтажа и эксплуатации, а также условий хранения и транспортировки.

Гарантийный срок хранения - 1 год с момента приемки ОТК при условии хранения в упаковке предприятия-изготовителя в отапливаемом помещении. Гарантийный срок хранения предшествует гарантийному сроку эксплуатации.

Завод изготовитель постоянно работает над совершенствованием своей продукции, направленным на улучшение дизайна и эксплуатационных характеристик выпускаемых изделий. Поэтому в конструкции изделия могут быть внесены незначительные изменения, не отраженные в данном документе и не влияющие на эксплуатационные характеристики изделия.

5. СВИДЕТЕЛЬСТВО О ПРИЁМКЕ.

Лестница внутриквартирная ЛЕС-07 проверена и признана годной к эксплуатации.

« _____ » _____ 20 ____ г.

М.П.

Контролёр ОТК _____


6. УКАЗАНИЯ ПО СБОРКЕ ВНУТРИКВАРТИРНОЙ ЛЕСТНИЦЫ ЛЕС-07.

Детализация лестниц приведена на рисунках. Указанные номера позиций соответствуют таблице 1.

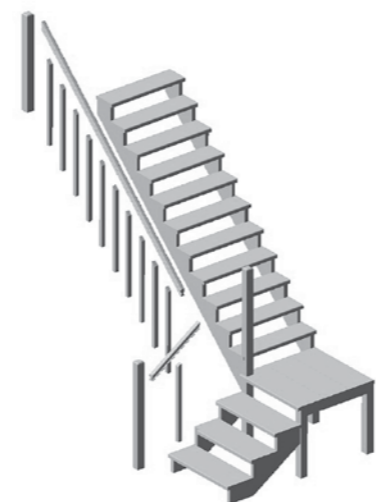
ПОРЯДОК СБОРКИ :



2. Сверху на полученное основание крепят три элемента образующих площадку (поз. 1 и 2). Элементы закрепляются к обвязке, снизу, с помощью металлических уголков и саморезов 3,5x35 мм.

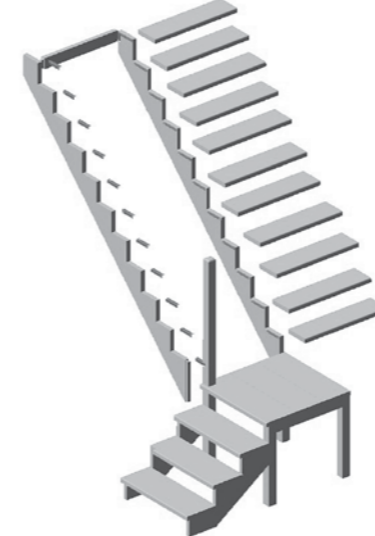


4. К боковым столбам (поз. 3 и 5), в пазы, крепят верхние струны (поз. 12 и 13). В верхней части струны скрепляют стяжкой (поз. 14) с помощью саморезов 3,5x70 мм. Лестницу устанавливают в месте использования и надежно крепят к перекрытиям и стенам помещения (крепёж в комплект поставки не входит).



5. На струны последовательно с помощью уголков крепят верхние ступени (поз. 15, 11 шт.)

3. К двум передним столбам (поз. 3 и 4) крепят две нижние струны (поз. 9). Струны ставят в пазы и закрепляют саморезами 3,5x70 мм. Сверху, на струны, с помощью уголков устанавливают нижние ступени (поз. 10 и 11)

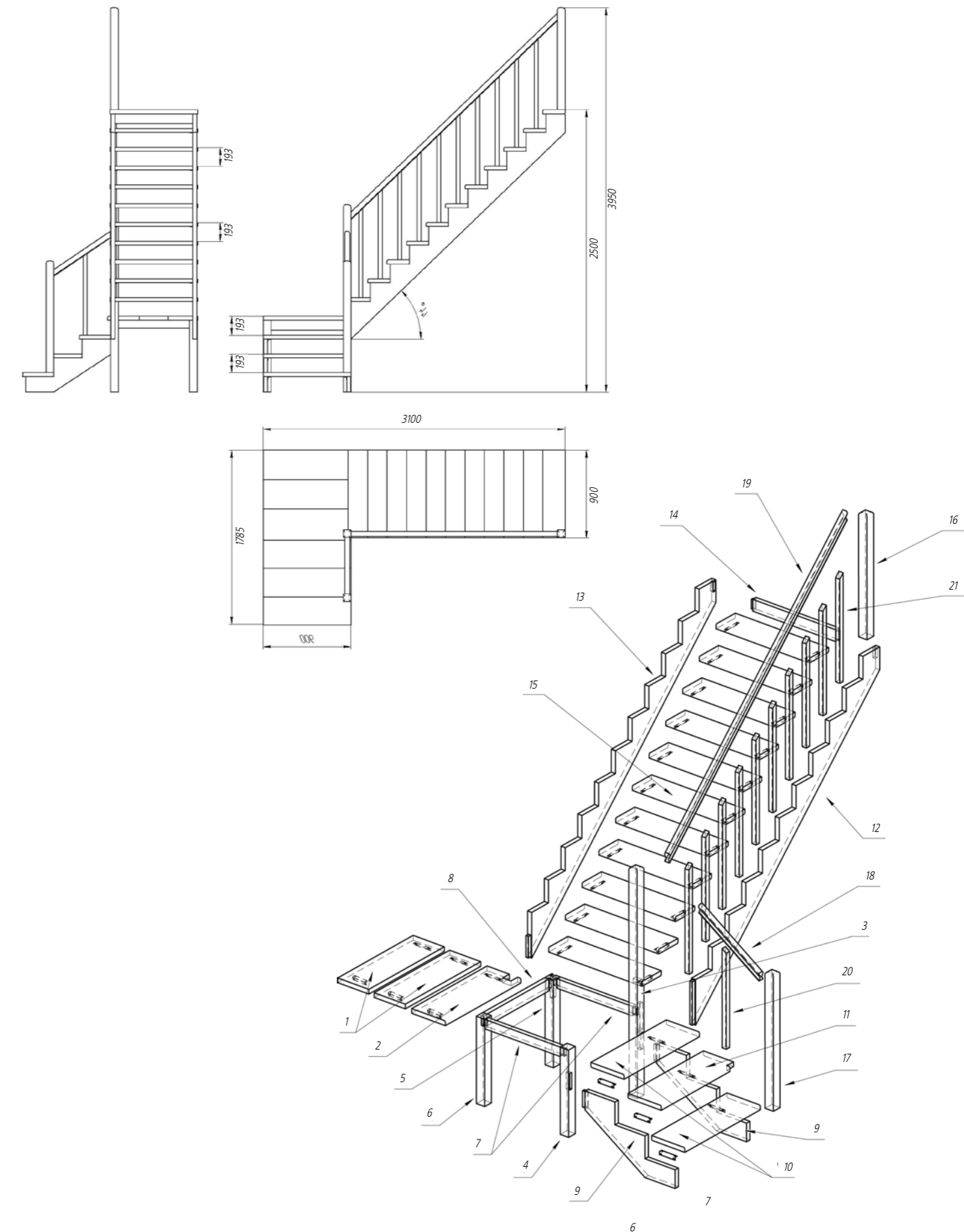


6. На первую ступень ставят столб 1150 мм (поз. 17), на самую верхнюю – столб 1050 мм (поз. 16). Между ступенями закрепляют балясины 838 мм (нижняя, поз. 20) и 918 мм (верхние, 10 шт., поз. 21). Устанавливают поручни 736 мм снизу и 3000 мм сверху (поз. 18 и 19). Для крепежа используют саморезы 3,5x70 мм.

7. После установки и осадки лестницы весь крепеж затягивают окончательно

Рисунок 1.

Лестница внутриквартирная левозаходная ЛЕС-08Л.



Претензии по комплектности поставки рассматриваются в течение 14 дней со дня продажи лестницы при предъявлении соответствующих описей вложения с отметками технического контроля.